



PLAYLIST COLLABORATIVE

LE TUTO ULTIME

POUR CRÉER SA ZIKLIST EN 5 ETAPES

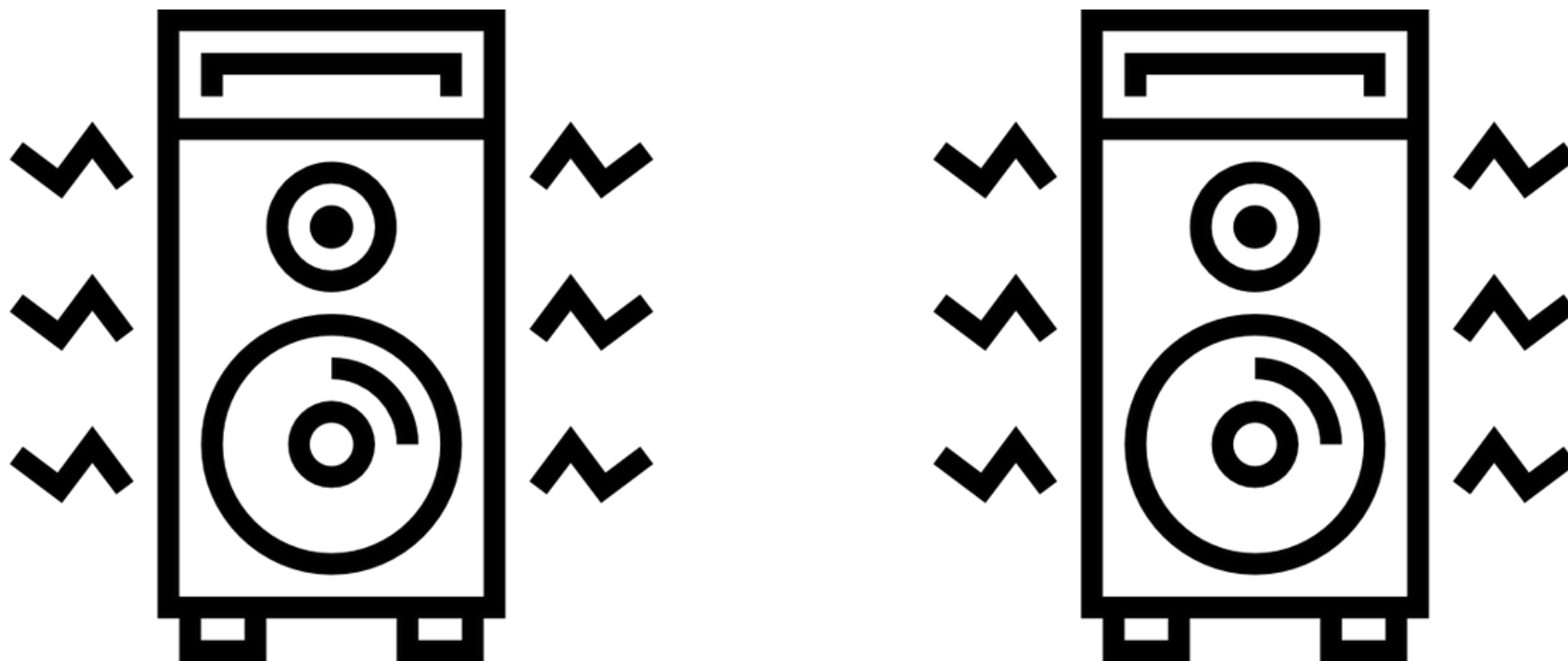
**DES POTES, DES VOTES,
ÇA DÉPOTE**

www.zikup.fr

ETAPE 1 - LANCE SPOTIFY (PREMIUM) SUR TA SORTIE SON



Spotify®



PLUS BESOIN D'ETRE SUR SPOTIFY APRES CETTE ETAPE

ETAPE 2 - TELECHARGE/LANCE ZIKUP ET CRÉE UN PROFIL



Télécharger dans
l'App Store



DISPONIBLE SUR
Google Play



Connexion à Zikup

continuer avec Google

Autres modes de connexion



Première fois sur Zikup?
Quel pseudo choisissez vous?

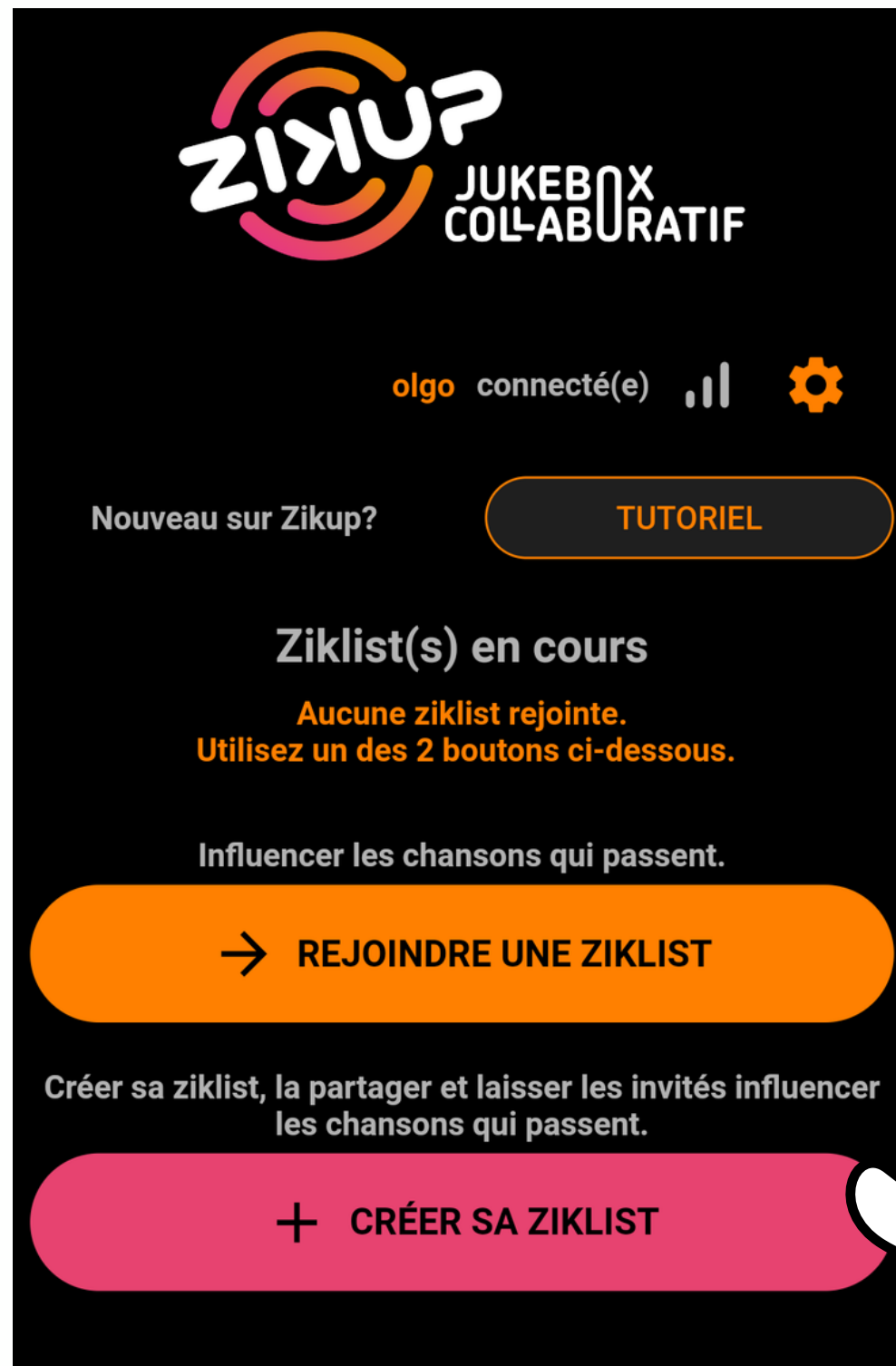


Pseudo

C'EST PARTI

AUCUNE DONNÉE PERSONNELLE CONSERVÉE

ETAPE 3 – CREATION DE LA ZIKLIST



SPOTIFY PREMIUM NECESSAIRE


ETAPE 4 – PARAMETRAGE DE LA PLAYLIST

**CELUI DE L'ETAPE 1,
TU TE SOUVIENS ?**



MODE EXPERT

Note: Ziklist automatiquement **fermée** au bout de 24h d'inactivité.

 Spotify

Connexion à Spotify premium nécessaire pour créer une ziklist

Connexion Spotify OK



[Changer de compte Spotify](#)

Paramètres

- Espace entre les propositions **Aucun** >
- Répétition d'une proposition **Jamais** >
- Propositions par participant **20** >
- Utilisateurs blacklistés >


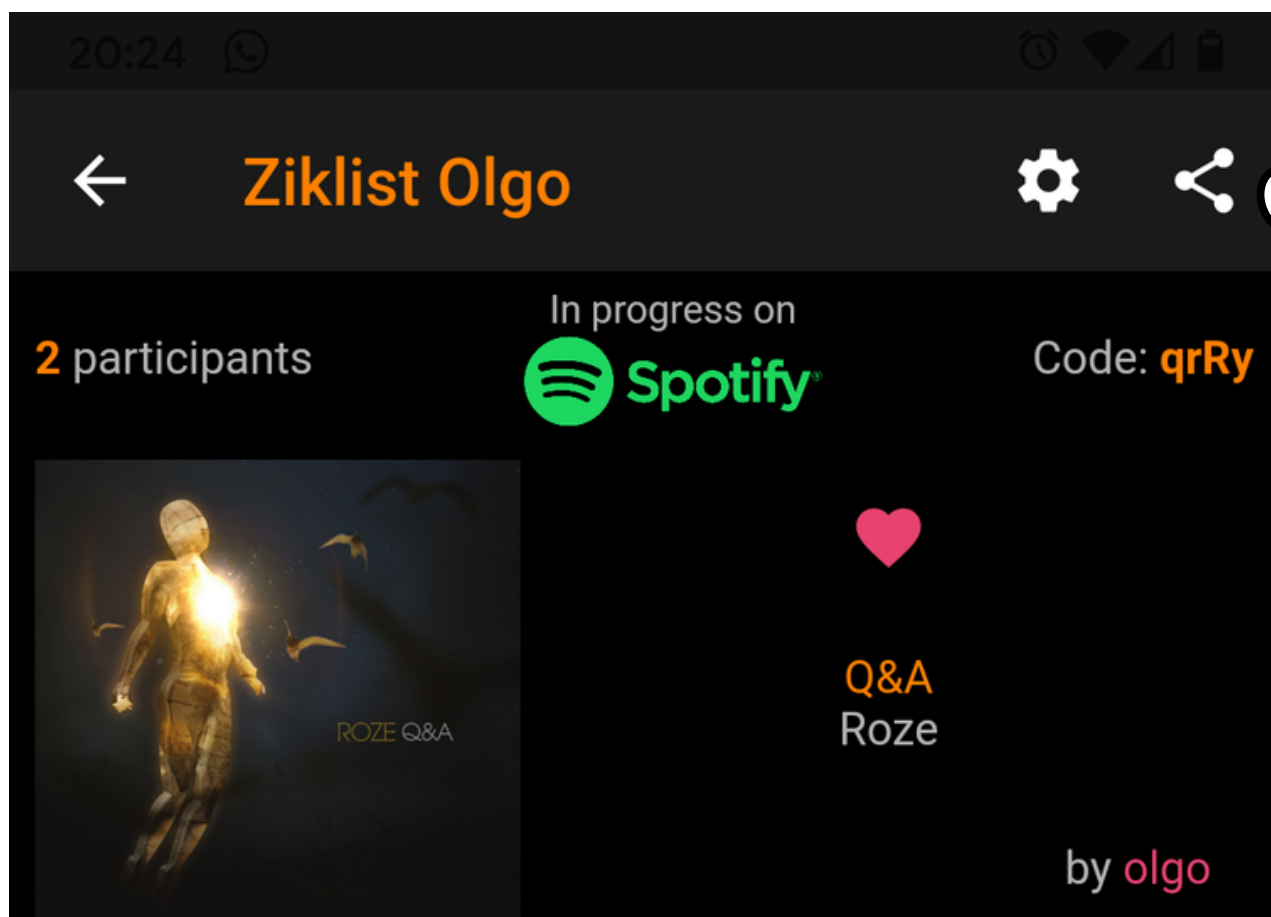
[Restaurer les parametres par defaut](#)

CRÉER



IL FAUT SE SOUVENIR DE SON COMPTE SPOTIFY ... COURAGE

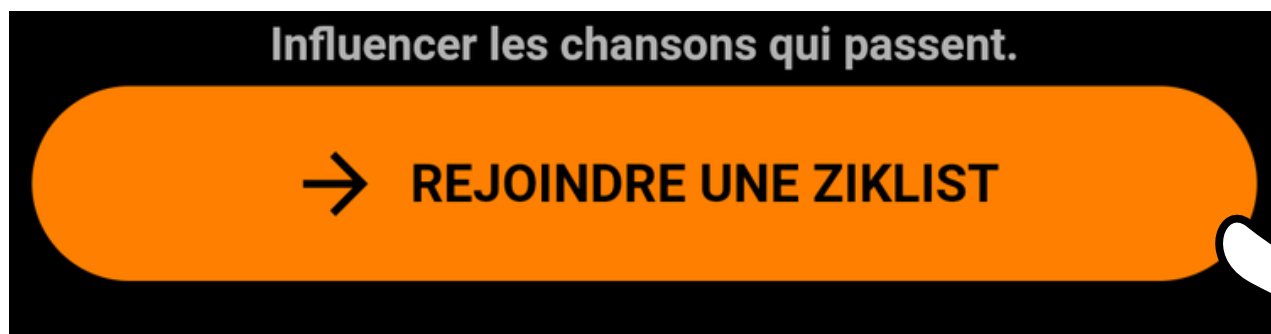
ETAPE 5 – PARTAGE LE CODE DE LA ZIKLIST



**ENVOIE LE CODE
A TES POTES**

...

**ET ILS PEUVENT
REJOINDRE
TA ZIKLIST**



**ET VOILA, INVITE TES POTES (PAS BESOIN DE SPOTIFY).
VOTEZ, PROPOSEZ & ECOUTEZ DU GROS SON**



BRAVO

PROFITEZ DE VOTRE MUSIQUE

suivez nous sur Facebook et Instagram